





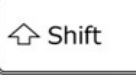




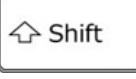


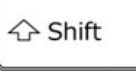





















パスワードに設定できる記号&入力方法一覧

パスワード設定に使用可能な記号は、`~!@#\$%^&*()_+={}[]¥|:;'"<>,./の32種類です。

No.	記号	名称・読み方	「Windows」キーボードでの入力方法		キーボードの位置	
			※「ローマ字入力」 ※日本語システムをオフにした状態（半角文字）で入力			
1	`	アクセント記号、バッククォート		+		
2	~	波線符号、チルダ		+		
3	!	感嘆符、ビックリマーク、エクスクラメーション		+		
4	@	単価記号、アットマーク				
5	#	シャープ、井桁（いげた）		+		
6	\$	ドル記号		+		




















パスワードに設定できる記号&入力方法一覧

パスワード設定に使用可能な記号は、`~!@#\$%^&*()_+={}[]¥\|;:"<>,./?/の32種類です。

No.	記号	名称・読み方	「Windows」キーボードでの入力方法		キーボードの位置
			※「ローマ字入力」 ※日本語システムをオフにした状態（半角文字）で入力		
7	%	パーセント		+ 	
8	^	アクセントコンプレックス、キャロット			
9	&	アンパサンド、アンド		+ 	
10	*	アスタリスク、アステリク		+ 	
11	(左小かっこ		+ 	
12)	右小かっこ		+ 	













パスワードに設定できる記号&入力方法一覧

パスワード設定に使用可能な記号は、`~!@#\$%^&*()_+={}[¥\|:;'"<>.,?/の32種類です。

No.	記号	名称・読み方	「Windows」キーボードでの入力方法		キーボードの位置
			※「ローマ字入力」 ※日本語システムをオフにした状態（半角文字）で入力		
13	_	アンダーライン、アンダーバー、アンダースコア		+ 	
14	+	正符号、プラス	テンキーの 	または  + 	
15	-	負符号、マイナス、ハイフン	テンキーの 	または 	
16	=	等号、二重ハイフン、ダブルハイフン、イコール		+ 	
17	{	左中かっこ		+ 	
18	}	右中かっこ		+ 	

















パスワードに設定できる記号&入力方法一覧

パスワード設定に使用可能な記号は、`~!@#\$%^&*()_+={}[¥|:;'"<>,./?/の32種類です。

No.	記号	名称・読み方	「Windows」キーボードでの入力方法	キーボードの位置
			※「ローマ字入力」 ※日本語システムをオフにした状態（半角文字）で入力	
19	[左大かっこ		
20]	右大かっこ		
21	¥、\	円記号、バックスラッシュ（逆向きのスラッシュ） ※Windowsキーボードでは、「円記号」も「バックスラッシュ」も「¥」と表示されます。		
22		縦線		
23	:	コロン		
24	;	セミコロン		



パスワードに設定できる記号&入力方法一覧

パスワード設定に使用可能な記号は、`~!@#\$%^&*()_+={}[¥\|:;'"<>,./?/の32種類です。

No.	記号	名称・読み方	「Windows」キーボードでの入力方法		キーボードの位置
			※「ローマ字入力」 ※日本語システムをオフにした状態（半角文字）で入力		
25	"	引用符	 Shift	+ 	
26	,	シングルコーテーション（シングルクォート）、アポストロフィー	 Shift	+ 	
27	<	不等号（より小）	 Shift	+ 	
28	>	不等号（より大）	 Shift	+ 	
29	,	コンマ、カンマ			
30	.	終止符、ピリオド			

パスワードに設定できる記号&入力方法一覧

パスワード設定に使用可能な記号は、`~!@#\$%^&*()_+={}[]¥\|;:"'<>.,/?の3 2種類です。

No.	記号	名称・読み方	「Windows」キーボードでの入力方法	キーボードの位置
			※「ローマ字入力」 ※日本語システムをオフにした状態（半角文字）で入力	
31	?	疑問符、クエスチョンマーク		
32	/	斜線、スラッシュ	